

Het CEP 2018: de belangrijkste CPB-cijfers

Economie op stoom



Nederland
2018

3,2

2019

2,7

hoogste groei
sinds 2007

eurozone

2018

2,5

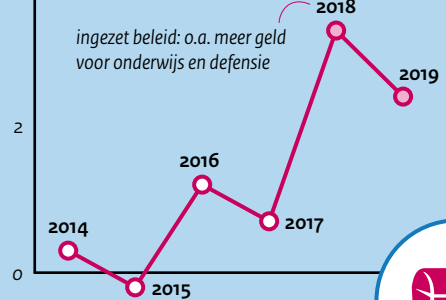
2019

2,2

De Nederlandse economie groeit harder dan die van de eurozone. Twee onderscheidende factoren zijn de **krachtige woningmarkt** en het **expansieve begrotingsbeleid**.

Overheid stimuleert

groei overheidsbestedingen (%)



ingezet beleid: o.a. meer geld voor onderwijs en defensie

Ondanks de groeiende overheidsbestedingen blijft het begrotingssaldo positief: **0,7** en **0,9% bbp** in 2018 en 2019.

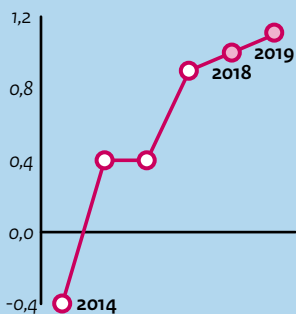


Toekomstige besluiten over de gaswinning in het Groningerveld heeft gevolgen voor de economische groei en de schatkist.

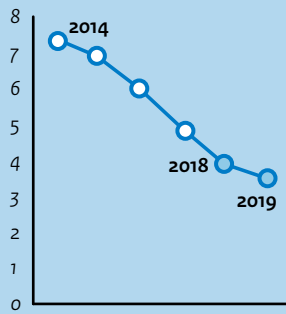


Meer mensen vinden makkelijker een baan: de **beroepsbevolking** groeit, en de **werkloosheid** daalt.

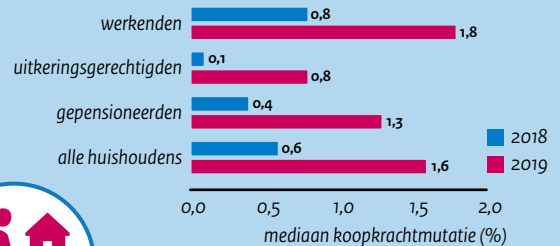
beroepsbevolking (mutaties per jaar, %)



werklozen (% beroepsbevolking)



Een gunstiger koopkrachtbeeld in 2019: de eerste lastenverlichtende maatregelen uit het Regeerakkoord gaan dan in.



De Brexit



Onduidelijkheid over afbouw ruim monetair beleid van de ECB



Politieke onzekerheden

Deze groeiraming kent externe risico's.