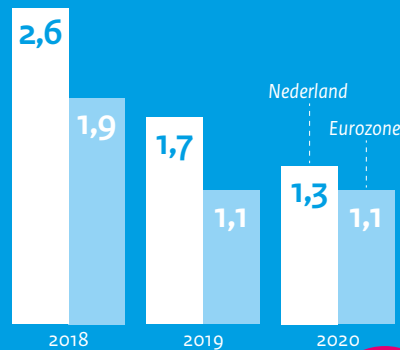


Economisch vooruitzicht 2020



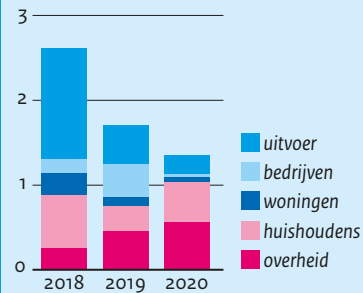
Bbp-groei (%)

De Nederlandse economie zwakt af door tegenwind uit buitenland en door stikstof, maar presteert beter dan de eurozone



Overheidsbestedingen en particuliere consumptie dragen volgend jaar de economische groei.

groeibijdragen bestedingen, in %-punt bbp-groei



Risico's



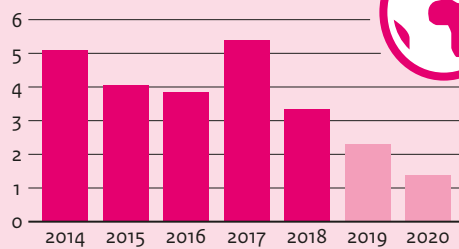
Brexit



handelsbeleid

Amerika

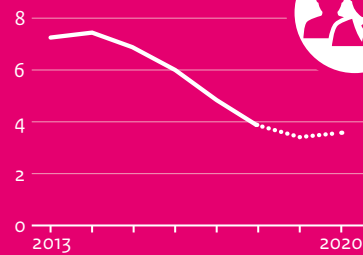
verandering wereldhandel, in %



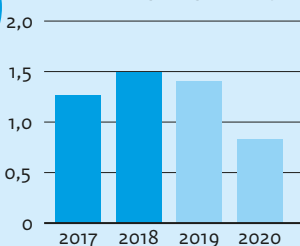
Wereldhandel valt terug en mondiale bbp groei zwakt af van 3,6% in 2018 tot 2,9% in 2019 en 3,0% in 2020, de laagste groei sinds 2009

Werkloosheid wordt iets hoger, maar is historisch gezien nog steeds laag

werkloosheid, in % beroepsbevolking



saldo overheidsbegroting, in % bbp



Begrotingsoverschot loopt terug door zwakkere economische groei en expansief beleid; wel wordt in 2020 een onderuitputting van 3 mld op overheidsbestedingen verwacht



Bouwsector blijft groeien, ook na PAS-uitspraak; macro-economische effecten zijn beperkt

+5,3% groei toegevoegde waarde in Q3 (t.o.v. Q3 2018)
9,4 maanden werkvoorraad in oktober 2019 is relatief hoog
-0,1 %-punt verwacht effect op bbp in 2020



Pensioenen blijven bijna gelijk door uitstel van kortingen, maar koopkracht van gepensioneerden blijft achter

+2,1% in doorsnee
+1,0% gepensioneerden