

CPB doorrekening ontwerp-Klimaatakkoord

1 Doel

Op 13 maart presenteren het Centraal Planbureau en het Planbureau voor de Leefomgeving de doorrekeningen van het ontwerp-klimaatakkoord. We doen dit opdat beleidsmakers en politici inzicht krijgen in welke gevolgen maatregelen hebben en daar eventueel op kunnen bijsturen

2 Wat rekenen we wel door, en wat niet?



klimaattafels

voorgestelde maatregelen uit ontwerp-Klimaatakkoord



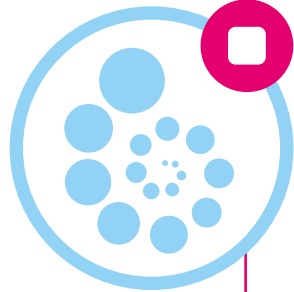
kabinet

enkele varianten op maatregelen van de Klimaattafels



politiek

varianten van overige politieke partijen rekenen we later door



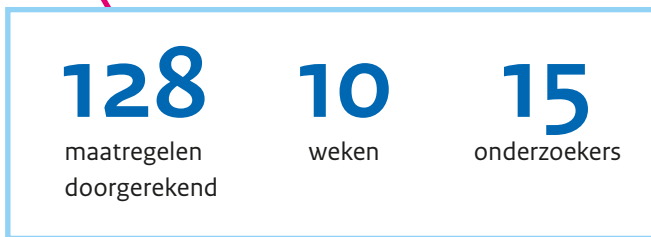
Urgenda

Urgenda-maatregelen zijn niet bekend

3 Samenwerking



4 Omvang



5 Wat nemen we mee?

Elke maatregel moet aan een aantal eisen voldoen om de kwaliteit en betrouwbaarheid van de doorrekening te waarborgen:

- Welke concrete stappen worden ondernomen?
- Door welke partijen en in welk tijdsbestek?
- Hoe worden partijen aan de afspraken gehouden?

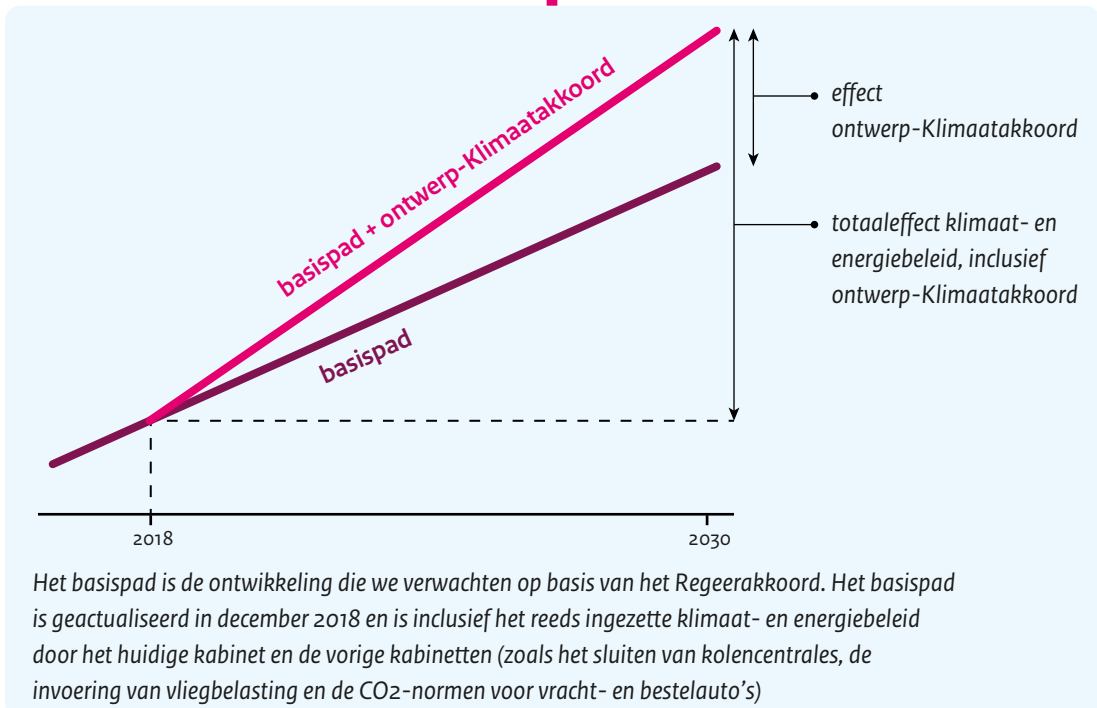
Globaal toetsen we ook:

- Past de maatregel binnen juridische kaders (bijvoorbeeld internationale verdragen)?
- Is de maatregel praktisch gezien uit te voeren?

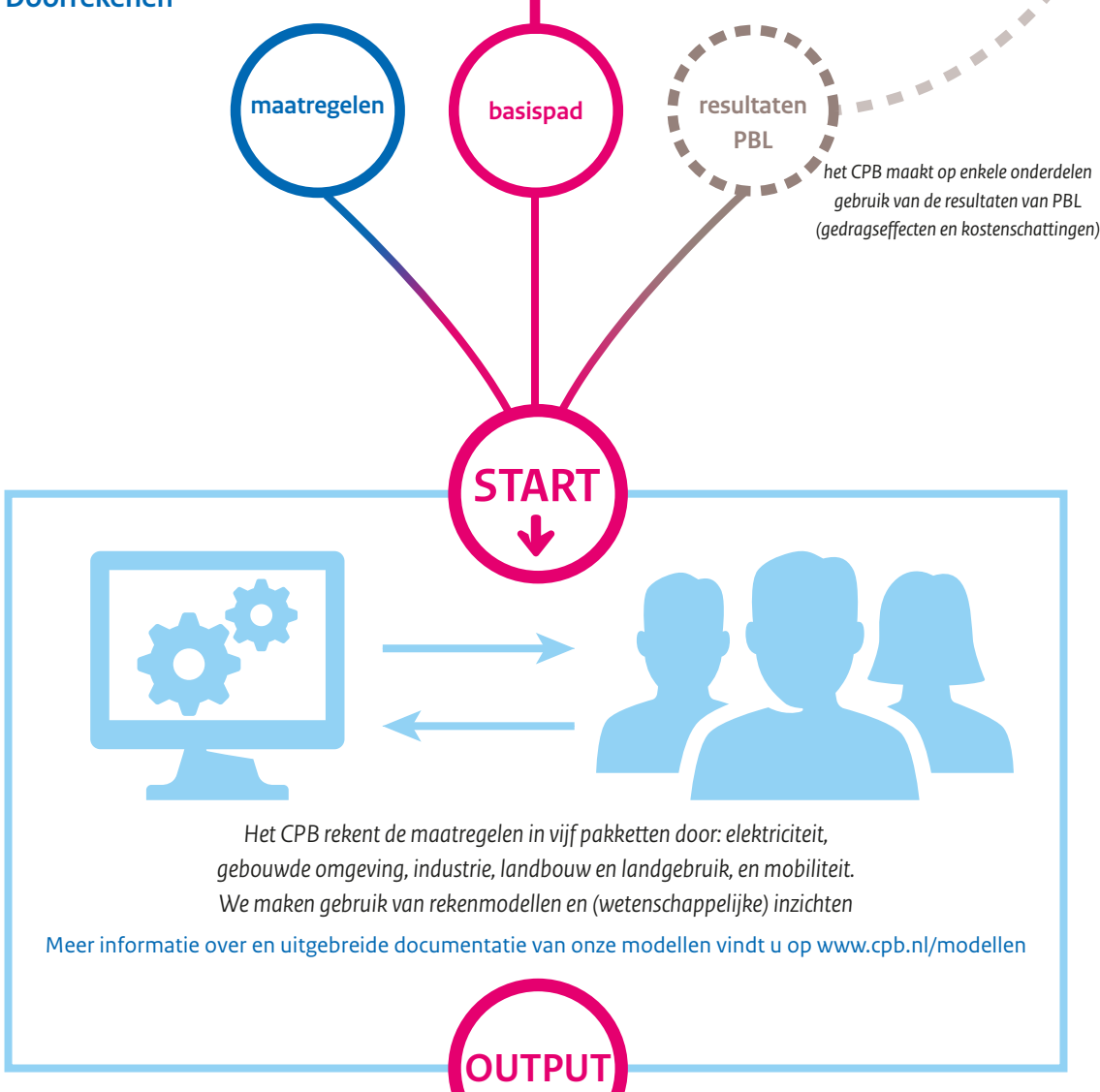
X Er is overleg met de ambtelijke ondersteuning klimaatberaad en PBL om helder te krijgen hoe maatregelen bedoeld zijn

6 Basispad

De doorrekening geeft de gevolgen van maatregelen weer ten opzichte van het zogenoemde basispad



7 Doorrekenen



8 Wat hebben we doorgerekend?

<p>Algemeen</p> <ul style="list-style-type: none"> • totaaleffect van het klimaat- en energiebeleid inclusief het ontwerp-Klimaatakkoord • effecten ontwerp-Klimaatakkoord • effecten van kabinetvarianten 	<p>Uitgaven</p> <ul style="list-style-type: none"> • effecten per klimaattafel • steekjaren 2021, 2025 en 2030 <p>Lasten</p> <ul style="list-style-type: none"> • effecten voor burgers, bedrijven en buitenland • steekjaren 2021, 2025 en 2030 	<p>Inkomenseffecten</p> <ul style="list-style-type: none"> • uitgesplitst naar vijf groepen, die elk 20% van de huishoudens vertegenwoordigen • cumulatief t/m 2021 en t/m 2030
--	--	--

! Voor de inkomenseffecten kijken we alleen naar het klimaat- en energiebeleid en het ontwerp-Klimaatakkoord. Het zijn dus geen koopkrachtcijfers, die zijn veel breder samengesteld en jaar-op-jaar

9 Publicatie

CPB en PBL publiceren en lichten de resultaten toe op 13 maart in Nieuwspoor



10 En verder

De doorrekening van het ontwerp-Klimaatakkoord is input voor de politieke besluitvorming