

2022-2025: herstel zet door

De coronacrisis laat ook op de wat langere termijn flinke sporen na in de Nederlandse economie. Het herstel dat inzet in 2021 zal niet alle schade ongedaan maken

Verkenning middellangetermijn (MLT)



De MLT verkent de economische ontwikkeling in de komende regeerperiode

2022
-
2025

is een bouwsteen voor nadenken over beleid in 2022-2025

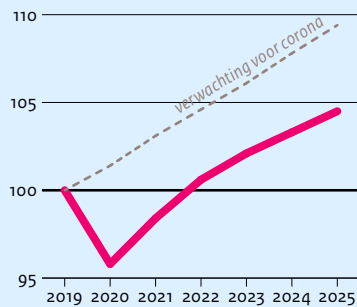


is de basis voor de doorrekening van verkiezingsprogramma's van politieke partijen

Economische ontwikkeling

De economie herstelt in de komende jaren en komt uit boven het niveau van 2019, maar loopt verlies niet helemaal in

verandering bbp per jaar t.o.v. 2019 (2019 = 100)



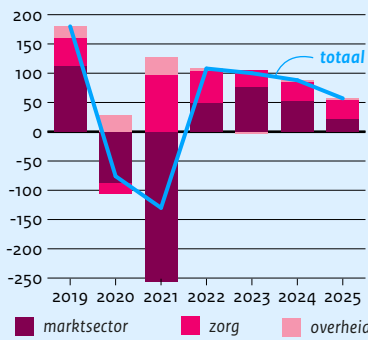
1,5%

Gemiddeld groeit de Nederlandse economie met 1,5% per jaar in 2022-2025. Desondanks is in 2025 de omvang van de economie 4% kleiner dan het geval was geweest zonder corona

Arbeidsmarkt

De werkgelegenheid neemt toe, gedreven door herstel. Wel zal er verschuiving zijn tussen sectoren

verandering werkgelegenheid in dzd personen



Onzekerheid



Corona

De onzekerheid veroorzaakt door de coronacrisis speelt vooral in 2020-2021. In de jaren daarna is de pandemie naar verwachting onder controle

Handelsrisico's



gevolgen Brexit



ontwikkeling China

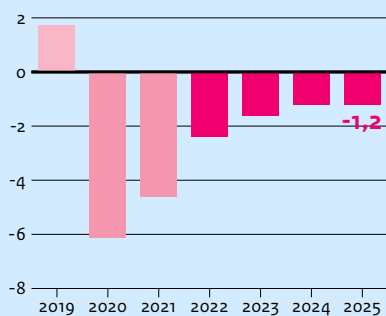


internationaal beleid VS

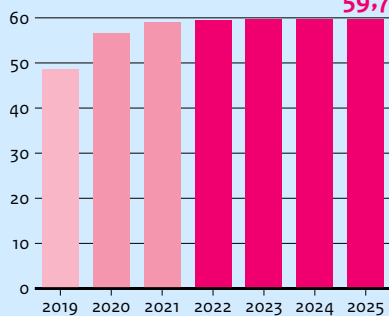
Overheidsfinanciën

Het begrotingstekort neemt bij ongewijzigd beleid in 2022-2025 geleidelijk af. De staatsschuld stabiliseert net onder de EU-norm van 60% bbp

begrotingssaldo in % bbp



staatsschuld in % bbp



Het tekort daalt doordat belastingen en sociale premies stijgen (deze zijn gekoppeld aan de economische groei) en de uitgaven dalen vanwege de afbouw van het steunbeleid

!
De beleidskeuzes die het volgende kabinet maakt, hebben een grote invloed op de werkelijke ontwikkeling van de overheidsfinanciën