

Prinsjesdag 2018: de belangrijkste CPB-cijfers

Economie bloeit

Nederland



groei bpb in %

gemiddelde eurozone



Bbp-groei valt iets terug, maar blijft hoger dan het gemiddelde van de eurozone, leidend tot **lagere werkloosheid en gunstige overheidsfinanciën**

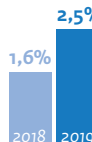
Verhoging lage btw-tarief (tijdelijk effect)



Stijgende arbeidskosten



Inflatie

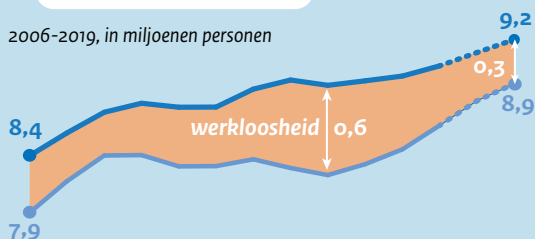


+1,0%

Het **begrotingsoverschot** bedraagt 1,0% in 2019 en 0,9% in 2018

Arbeidsaanbod neemt toe, en werkloosheid blijft dalen

2006-2019, in miljoenen personen



— beroepsbevolking (15-74 jaar) - - - - prognose
— werkzame beroepsbevolking

39%

Keerzijde: 39% van de **bouwbedrijven** heeft een tekort aan personeel, dat is een verdubbeling t.o.v. vorig kwartaal



Internationale onzekerheden



+4,0%

De wereldhandel groeit in 2019 met 4,0% ten opzichte van 2018

Risico's nemen ook toe



Gevolgen tariefmaatregelen nog beperkt tot klein deel van de wereldhandel; risico op escalatie stijgt



Investeringen VK lopen terug vanwege uitblijven Brexit-deal. Risico op chaotisch 'cliff edge'-scenario neemt toe

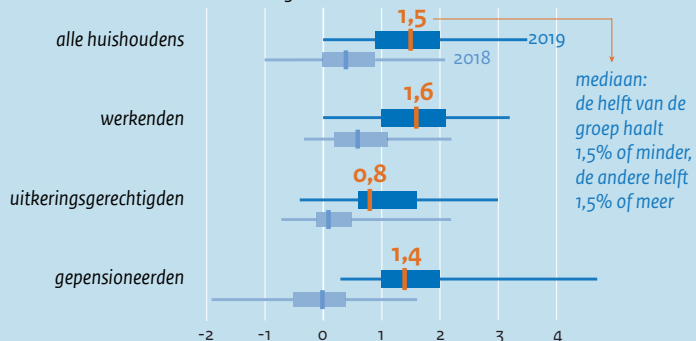


Onzekerheid over beleid nieuwe Italiaanse regering; sommige bedrijven kunnen inmiddels goedkoper lenen dan de regering



De **koopkracht** verbetert door lagere inkomstenbelasting, meer loon en hogere kinderbijslag

verandering in %



mediaan: de helft van de groep haalt 1,5% of minder, de andere helft 1,5% of meer