


CPB-cijfers Prinsjesdag 2022

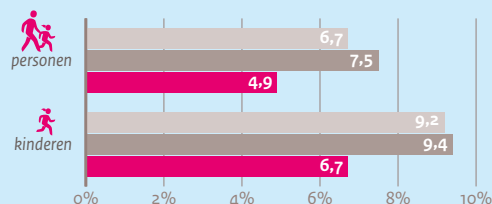
Het krachtige herstel na de coronacrisis kantelt door oplopende inflatie. Beleid leidt volgend jaar tot verbetering van het koopkrachtbeeld en economische groei, ten koste van het begrotingssaldo



← In doorsnee neemt de koopkracht dit jaar af met 6,8%. Nieuw beleid in de Miljoenennota leidt in 2023 tot sterker herstel dan de verwachting was in augustus. Wel zijn de maatregelen grotendeels tijdelijk

mensen onder de armoedegrens (€1533 p.m.) in 2023

■ 2022 ■ 2023 zonder beleid ■ 2023 inclusief beleid



stresstest kosten levensonderhoud



540.000 huishoudens kunnen in 2023 door hoge energieprijzen mogelijk hun vaste lasten niet betalen ...



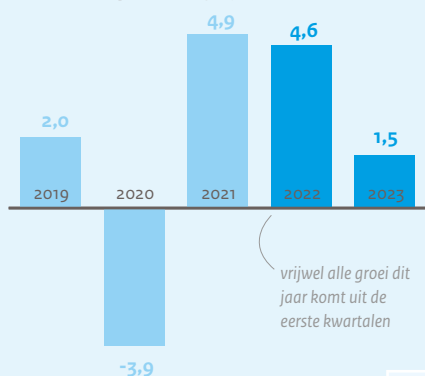
... daar komen er 300.000 bij in een donker scenario



in augustus ging het, zonder donker scenario, om 1.000.000 huishoudens

↗ Naast de koopkracht is de ontwikkeling van het aantal mensen onder de armoedegrens in beeld gebracht. Op verzoek van de Tweede Kamer is tevens opnieuw een stresstest uitgevoerd naar de kosten van levensonderhoud

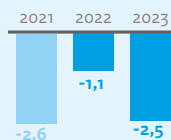
economische groei in % per jaar



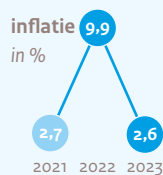
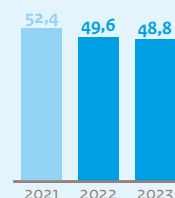
↑ De economische groei valt terug. Het bbp groeit volgend jaar door hogere overheidsbestedingen, uitvoer en meer uitgaven door huishoudens

↓ De overheidsfinanciën profiteren van winstbelasting en hogere gasbaten. Extra geld voor koopkracht leidt in 2023 tot een groter tekort. Door inflatie daalt de schuldquote

begrotingssaldo in % bbp



staatsschuld in % bbp



← Als de energiecrisis niet verder escaleert, daalt de inflatie in 2023

Inzicht in de gevolgen van een andere ontwikkeling van energieprijzen → onzekerheid, pagina 10