

De belangrijkste conclusies voor 2016 en 2017

Onzekere wereld



Brexit remt economische groei in Nederland met 0,4%-punt in 2017

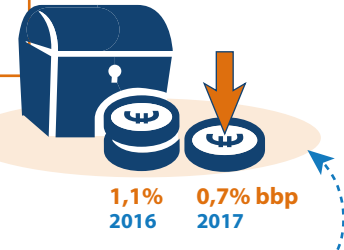


Lage rentes en ruim monetair beleid in EU en VS

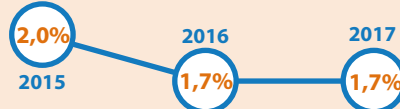
Onzekerheid remt groei



Overheidstekort neemt af



Groei in Nederland remt af



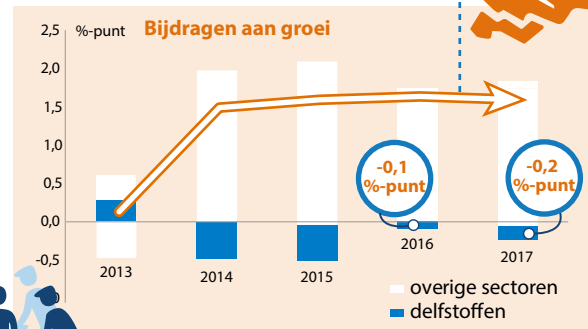
Verlagen gasproductie Groningenveld remt groei

Toenemende belastinginkomsten



Dalende rente-uitgaven door lage rentestand

Mediane koopkracht:
+2,6% in 2016
+1,0% in 2017



Deze infographic is gebaseerd op de MEV 2017. Voor de oorspronkelijke tekst, grafieken en de exacte gegevens zie: www.cpb.nl/publicatie/macroeconomische-verkenning-mev-2017



Koopkracht stijgt meest voor werkenden



3,9%
1,1%



Gepensioneerden
1,5%
0,7%



Uitkeringsgerechtigden

1,3%
1,1%

2016
2017

verandering in koopkracht in %