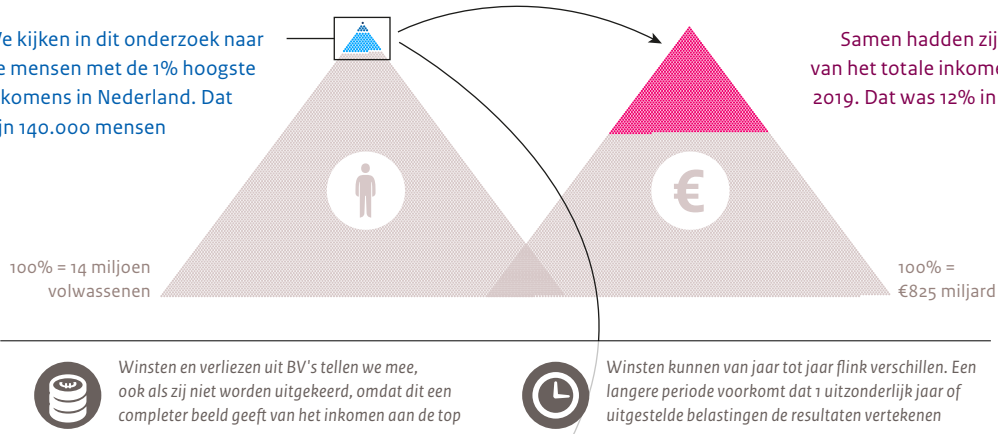


Inkomen en belasting aan de top

Het inkomen van de mensen aan de top is toegenomen en bestaat hoofdzakelijk uit winsten. Zij droegen tussen 2011 en 2019 relatief minder belasting af dan mensen lager in de piramide

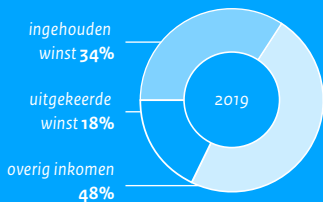
We kijken in dit onderzoek naar de mensen met de 1% hoogste inkomens in Nederland. Dat zijn 140.000 mensen

Samen hadden zij 15% van het totale inkomen in 2019. Dat was 12% in 2011




De top-1% haalt ongeveer de helft van zijn inkomen uit winst van BV's

inkomensbron top-1%, in % van totale inkomen

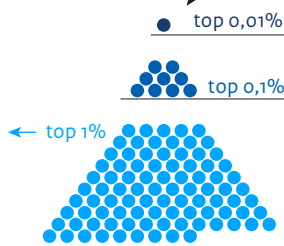


gemiddelde bruto-inkomen per persoon in €



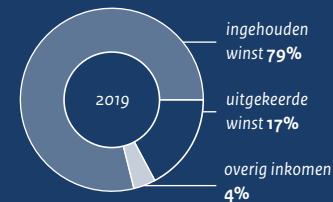
Top-1% is redelijk consistent

1 op de 4 mensen in de top hoort er elk jaar bij. Van wie in een jaar uit de top valt, valt 5 á 10% ook buiten de top-10%



De absolute top haalt inkomen bijna volledig uit winst van BV's

inkomensbron top-0,01% (1400 mensen) in % van totale inkomen



gemiddelde bruto-inkomen per persoon in €



Meesten zitten kort in top-0,01%

Door volatiele winsten wisselt de absolute top jaar op jaar. Circa 1 op de 20 mensen zit er elk jaar bij



De mensen in de top-1% betalen relatief minder belasting dan de groep daar net onder. Voor de top-0,01% daalt de belastingdruk verder. Ook over een langere periode blijft het merendeel van hun winsten ingehouden en (nog) onbelast in box 2

belastingdruk per inkomensgroep, in % van inkomen over 2011-2019

