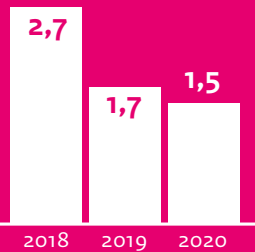




Juniraming 2019

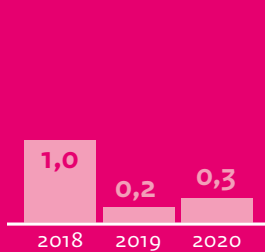
Gure wind uit buitenland dempt economische groei

groei in %



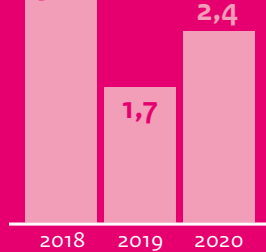
Nederlandse economie

bijdrage in %-punt



bijdrage export aan bbp-groei

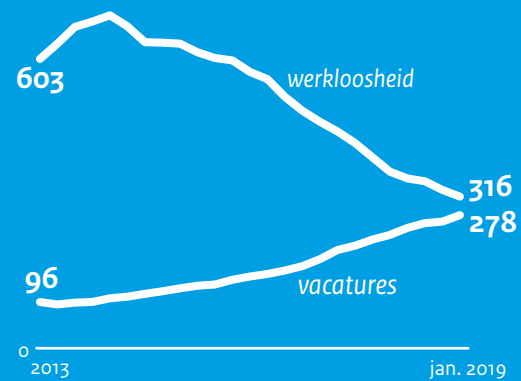
groei in %



relevante wereldhandel

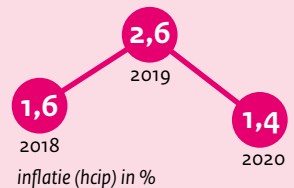
Werkloosheid historisch laag, aantal vacatures historisch hoog

in duizenden



Inflatie

De economische groei is onvoldoende om de inflatie sterker te doen oplopen

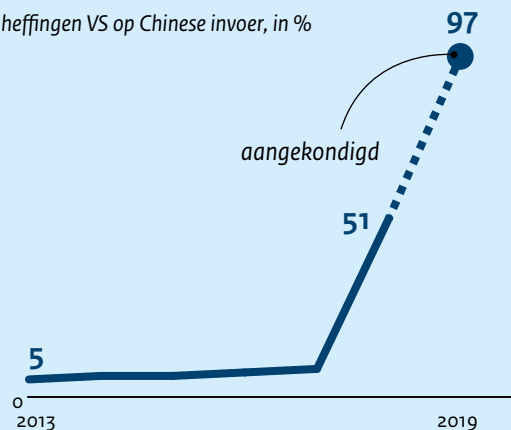


Risico's

- grotere kans op no-deal **Brexit** met vertrek May
- politieke en economische situatie **Italië** blijft precair
- Nederlandse **woningmarkt** krap en duur. Een omslag kan grote gevolgen hebben
- opnieuw overschot op **overheidsbegroting**, maar minder: 1,3% van bbp in 2019 en 0,6% in 2020

Handelsbeleid VS

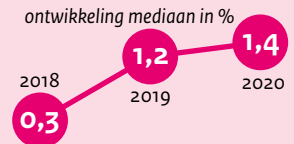
heffingen VS op Chinese invoer, in %



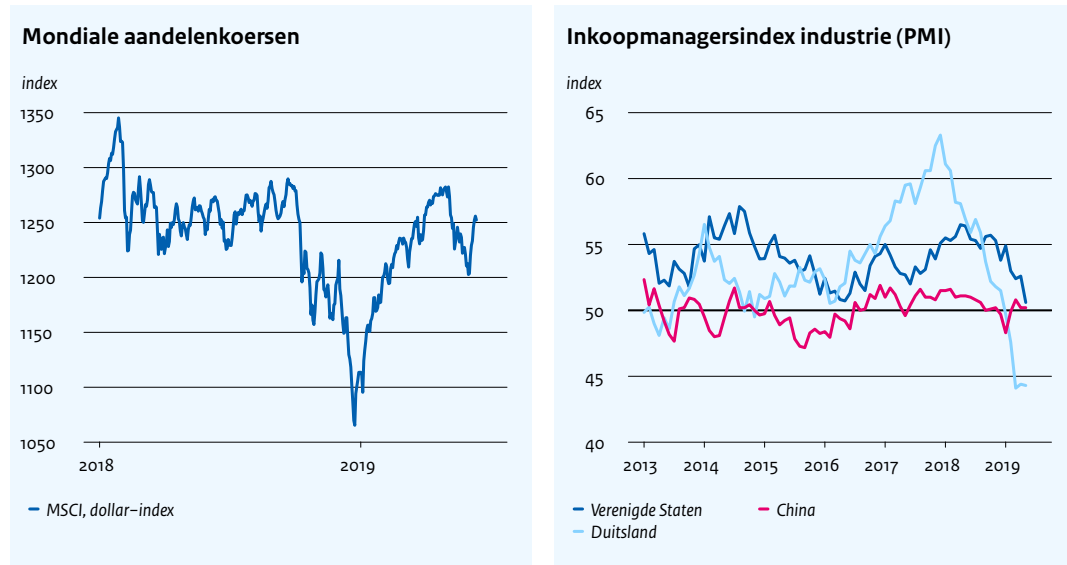
Invoerheffingen VS gelden straks voor 97% van de Chinese import. Besluit over heffingen op Europese auto's is voorlopig uitgesteld

Koopkracht

De statische koopkrachtontwikkeling is positief

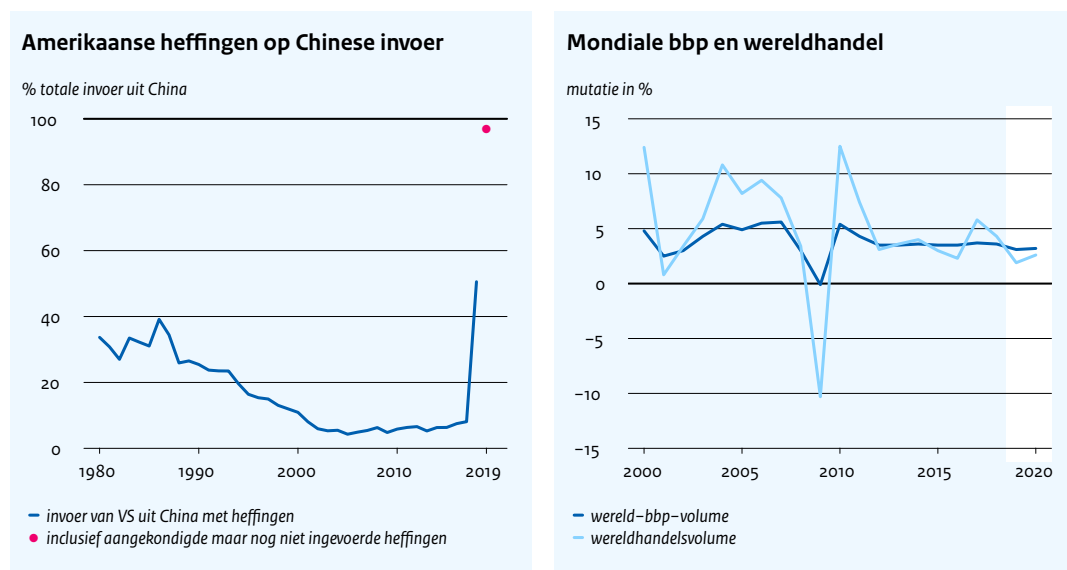


Wereldeconomie geeft tot nu toe dit jaar een gemengd beeld met fluctuerende aandelenkoersen en verder dalend vertrouwen bij de industrie



Bron: MSCI en Markit ([databestand, link](#))

Mondiale groei zwakt af door proliferatie van Amerikaanse invoerheffingen

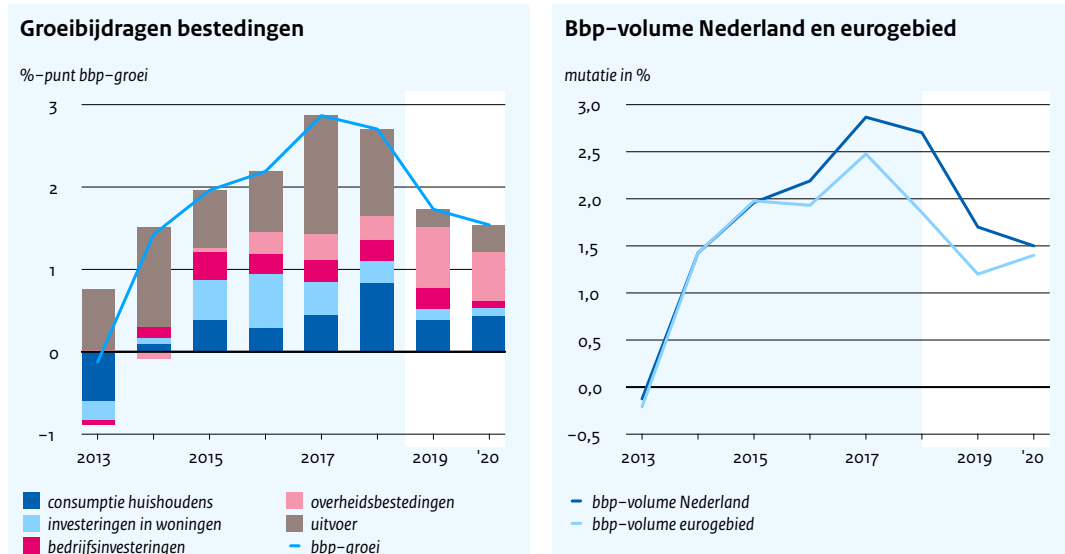


Bron: Bown ([link](#)) en CPB ([databestand, link](#))

Kerngegevens voor Nederland, 2015-2020

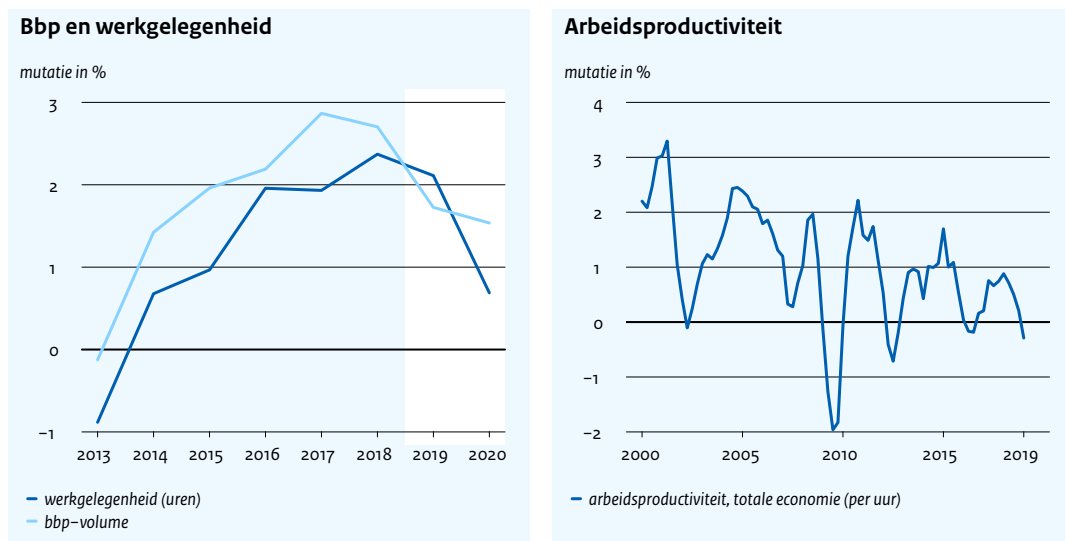
	2015	2016	2017	2018	2019	2020
mutaties per jaar in %						
Internationale economie						
Relevant wereldhandelsvolume goederen en diensten	4,1	3,8	5,0	3,2	1,7	2,4
Concurrentenprijs (a)	5,0	-3,0	2,1	0,8	1,2	1,2
Olieprijs (dollars per vat)	52,4	43,8	54,3	70,9	68,7	66,8
Eurokoers (dollar per euro)	1,11	1,11	1,13	1,18	1,12	1,12
Lange rente Nederland (niveau in %)	0,7	0,3	0,5	0,6	0,2	0,4
Volume bbp en bestedingen						
Bruto binnenlands product (bbp, economische groei)	2,0	2,2	2,9	2,7	1,7	1,5
Consumptie huishoudens	2,0	1,1	1,9	2,5	1,4	1,7
Consumptie overheid	-0,1	1,3	1,1	1,3	2,9	2,5
Investerings (inclusief voorraden)	29,1	-6,7	4,4	4,8	4,3	2,1
Uitvoer van goederen en diensten	7,4	1,7	5,3	2,7	1,3	2,1
Invoer van goederen en diensten	14,5	-2,0	4,9	2,8	2,2	2,8
Prijzen, lonen en koopkracht						
Prijs bruto binnenlands product	0,8	0,5	1,2	2,1	2,4	1,5
Uitvoerprijs goederen en diensten, exclusief energie	1,6	-1,4	1,9	1,0	1,0	1,2
Prijs goedereninvoer	-5,0	-4,5	4,2	2,5	0,9	0,5
Inflatie, geharmoniseerde consumentenprijsindex (hicp)	0,2	0,1	1,3	1,6	2,6	1,4
Loonvoet bedrijven (per uur)	-0,2	0,7	1,2	2,0	3,1	2,5
Contractloon bedrijven	1,2	1,5	1,6	2,0	2,5	2,3
Koopkracht, statisch, mediaan alle huishoudens	1,0	2,6	0,3	0,3	1,2	1,4
Arbeidsmarkt						
Beroepsbevolking	0,4	0,4	0,8	1,2	1,4	1,1
Werkzame beroepsbevolking	1,0	1,3	2,1	2,3	1,8	0,9
Werkloze beroepsbevolking (in duizend personen)	614	538	438	350	325	350
Werkloze beroepsbevolking (niveau in % beroepsbevolking)	6,9	6,0	4,9	3,8	3,5	3,7
Werkgelegenheid (in uren)	1,0	2,0	1,9	2,4	2,1	0,7
Overig						
Arbeidsinkomensquote (niveau in %)	72,8	73,6	73,4	73,6	75,1	75,6
Arbeidsproductiviteit bedrijven (per uur)	0,8	0,2	0,9	0,3	-0,4	1,0
Individuele spaarquote (in % beschikbaar inkomen) (b)	2,8	3,6	2,9	3,1	3,7	4,0
Saldo lopende rekening (niveau in % bbp)	6,3	8,1	10,5	11,0	10,2	9,6
niveau in % bbp						
Collectieve sector						
EMU-saldo	-2,0	0,0	1,2	1,5	1,3	0,6
EMU-schuld (ultimo jaar)	64,6	61,9	57,0	52,4	49,1	47,0
Collectieve lasten	36,9	38,4	38,7	38,8	39,3	38,8
Bruto collectieve uitgaven	45,0	44,0	43,0	42,3	42,3	42,6
(a) Goederen en diensten, exclusief grond- en brandstoffen.						
(b) Niveau; beschikbaar gezinsinkomen is inclusief collectieve besparingen.						

Groei Nederlandse economie zwakt af door uitvoer maar blijft die van het eurogebied overtreffen



Bron: CBS, Eurostat en CPB ([databestand.link](#))

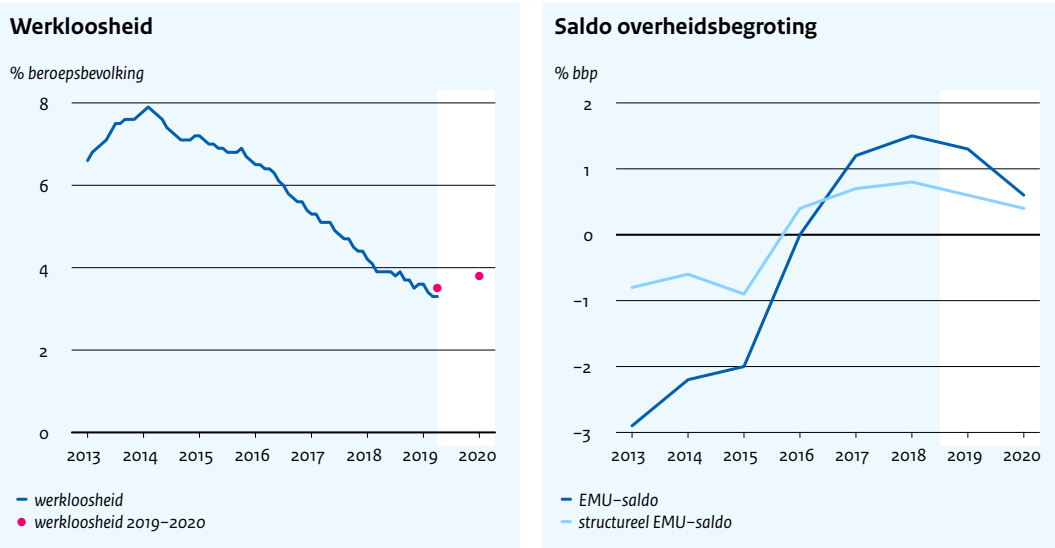
Werkgelegenheid groeit hard, ondanks afzwakkende bbp-groei en dalende arbeidsproductiviteit



Arbeidsproductiviteit: de mutatie van het gemiddelde van vier kwartalen ten opzichte de voorgaande vier kwartalen.

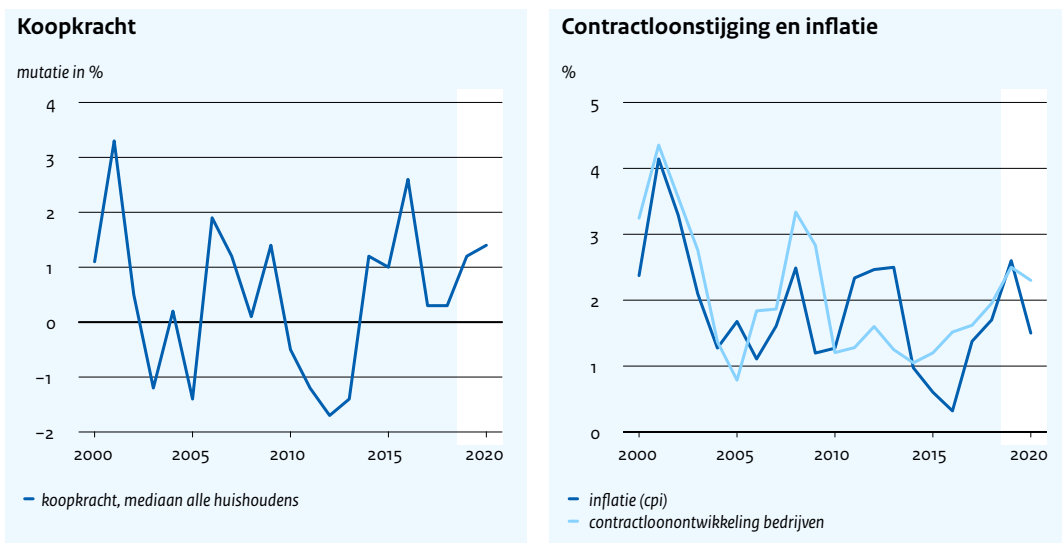
Bron: CPB en CBS ([databestand.link](#))

Werkloosheid op laagtepunt. De matiging van de economische groei betekent echter dat de werkloosheid volgend jaar licht oploopt. Aanhoudend overschot op de overheidsbegroting



Het saldo op de overheidsbegroting is behalve van de collectieve uitgaven en lasten afhankelijk van de niet-belastingmiddelen.
Bron: CBS en CPB ([databestand, link](#))

Koopkracht positief en volgend jaar overtreft de contractloonstijging de inflatie weer



Bron: CBS en CPB ([databestand, link](#))