

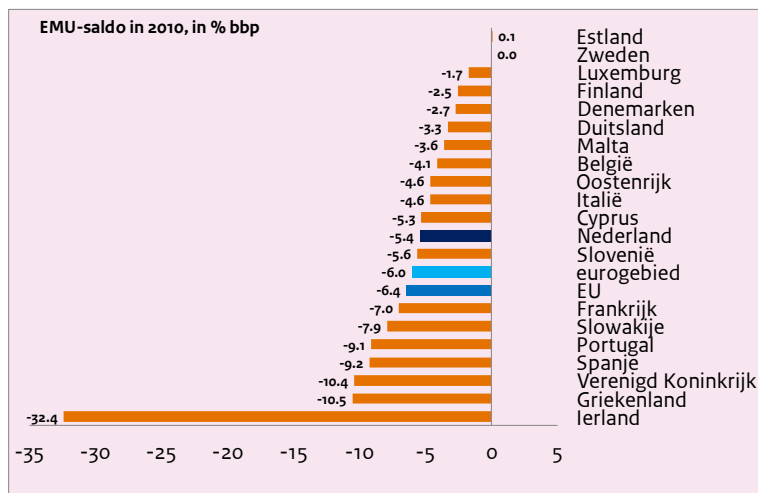
# **De Nederlandse overheidsbegroting in 2010 in Europees perspectief**

In tien grafieken

**Achtergronddocument**

**Wim Suyker**

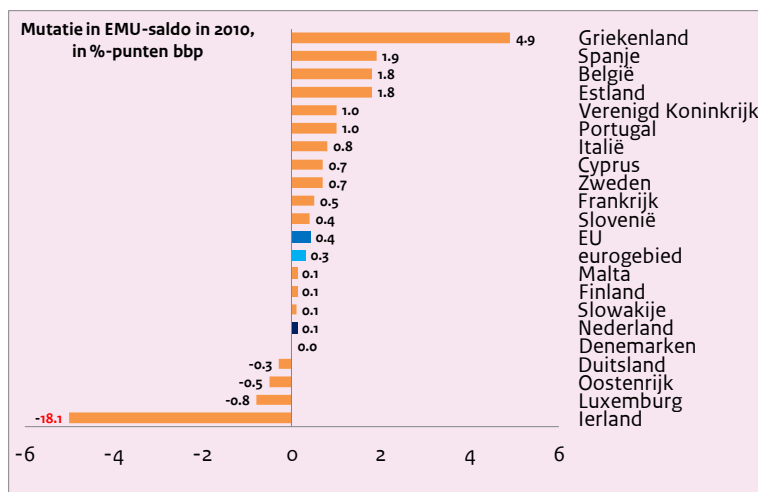
**April 2011**



Het Nederlands overheidstekort was in 2010 wat kleiner dan gemiddeld in het eurogebied, maar wel duidelijk boven het 'Maastricht'-plafond van 3% bbp.

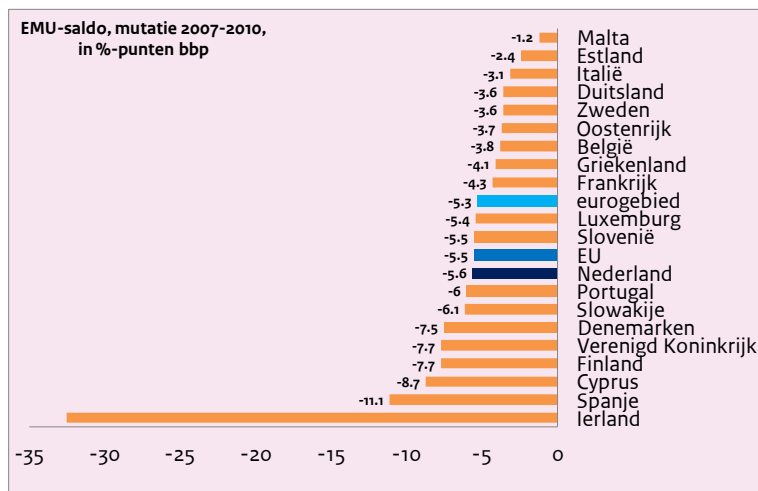
Het Nederlandse tekort wijkt nauwelijks af van tekort van het eurogebied gecorrigeerd voor de Ierse uitschieter

Het Nederlandse overheidstekort is veel kleiner dan dat van probleemlanden (Ierland, Griekenland en Portugal), maar ook veel groter dan dat van de best-presterende landen (Zweden, Finland en Duitsland).

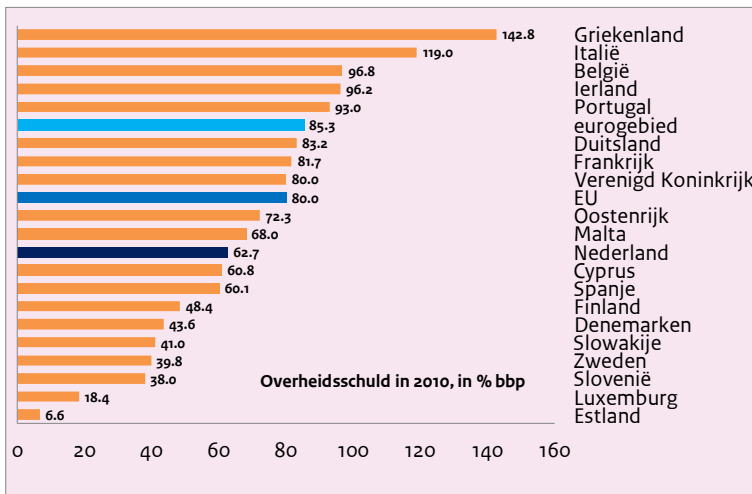


Het Nederlandse EMU-saldo is nauwelijks gewijzigd in 2010.

Het eurogebied deed het iets beter met een lichte verbetering van het EMU-saldo.

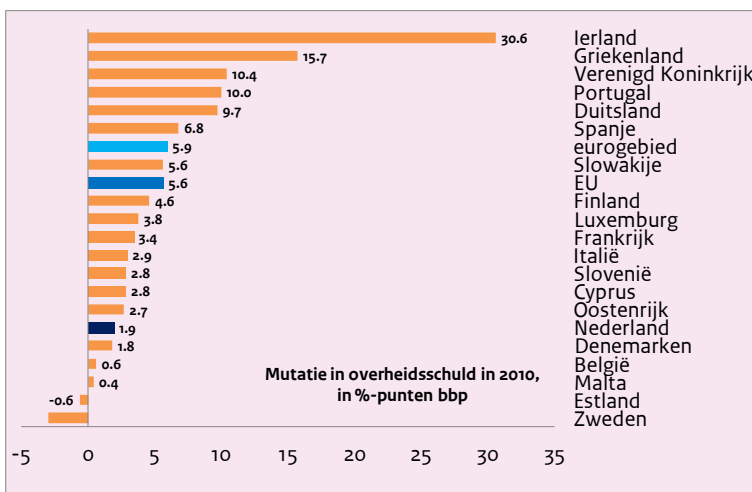


Sinds het uitbreken van de crisis is het Nederlandse EMU-saldo marginaal meer verslechterd dan gemiddeld in het eurogebied.



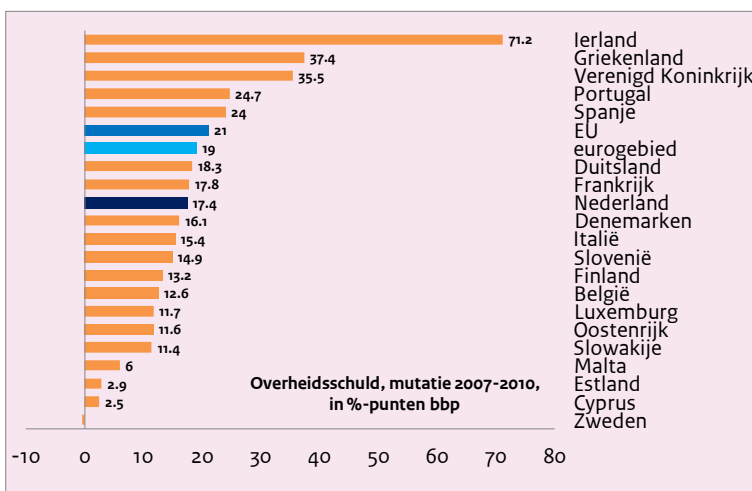
De Nederlandse bruto overheidsschuld is duidelijk kleiner dan gemiddeld in het eurogebied.

De Nederlandse schuld is ook duidelijk kleiner dan die van Duitsland.



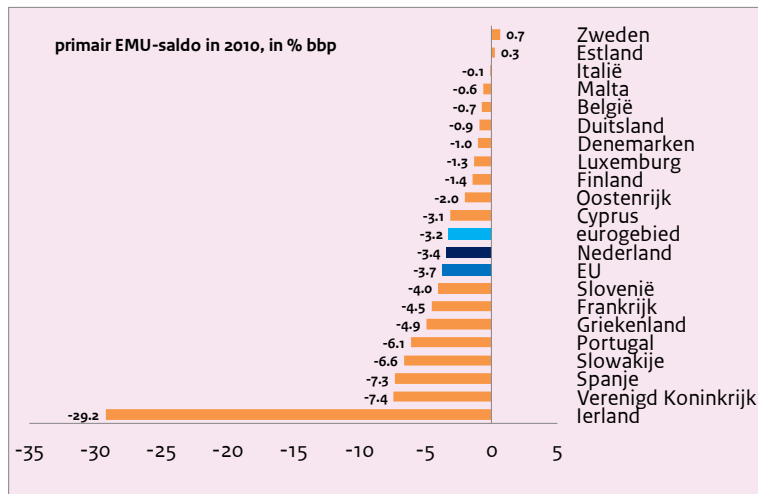
In Nederland is de overheidsschuld in 2010 duidelijk minder hard gestegen dan in het eurogebied (ondanks nauwelijks verschillen in de omvang van het overheidstekort).

In Nederland nam de overheidsschuld duidelijk minder hard toe dan in Duitsland, terwijl het Nederlandse tekort wel duidelijk groter was.



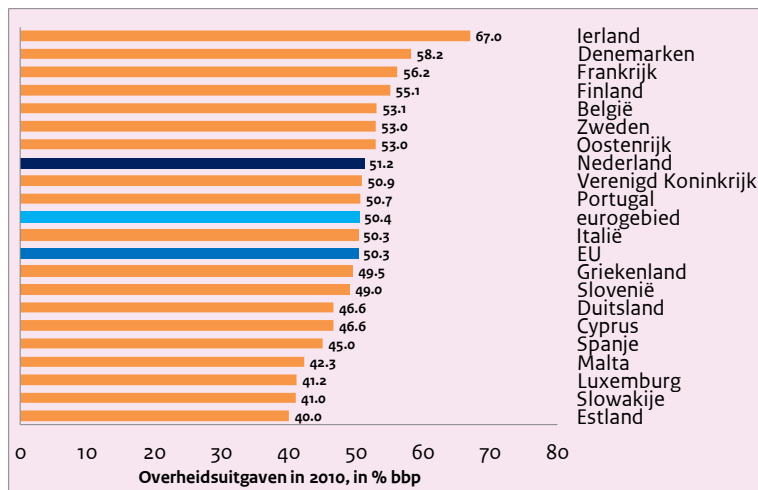
Sinds het uitbreken van de kredietcrisis is de Nederlandse overheidsschuld minder toegenomen dan gemiddeld in het eurogebied.

De Nederlandse overheidsschuld is ook minder sterk toegenomen dan in Duitsland.



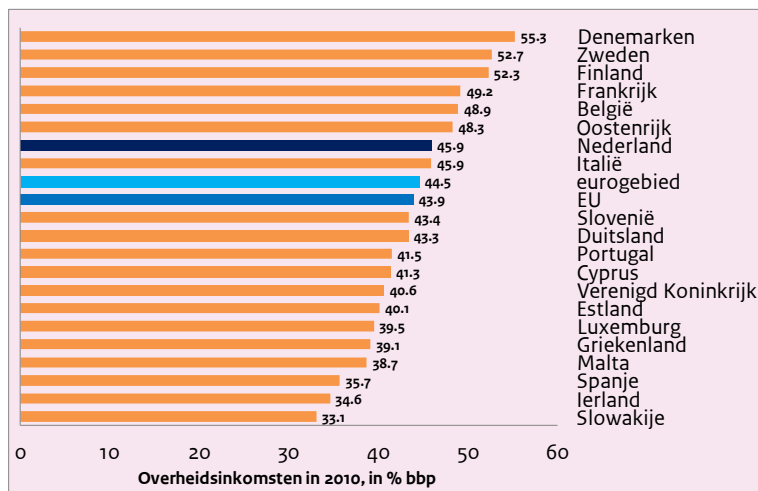
Het Nederlandse primaire begrotingssaldo (totaal exclusief rentebetalingen) is vergelijkbaar met het gemiddelde van het eurogebied.

Het Nederlandse primaire saldo is duidelijk negatiever dan in Duitsland.



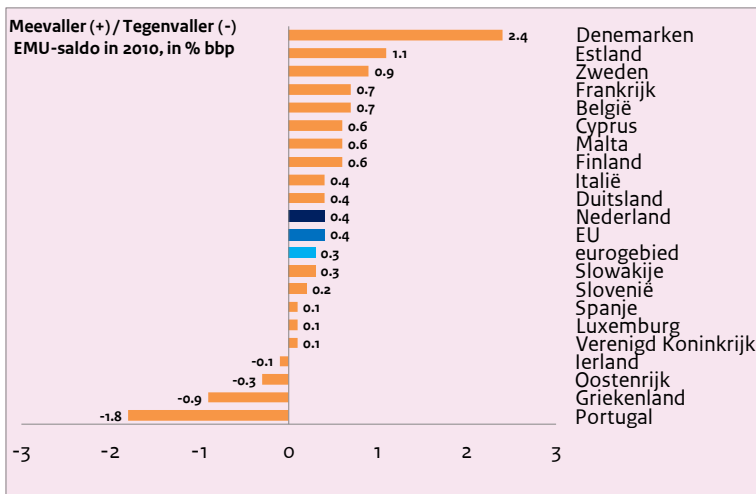
In Nederland zijn de overheidsuitgaven hoger dan gemiddeld in het eurogebied.

De Nederlandse overheidsuitgaven zijn kleiner dan in de noordelijke landen (Denemarken, Finland en Zweden).



In Nederland zijn de overheidsinkomsten groter dan gemiddeld in het eurogebied.

De Nederlandse overheidsinkomsten zijn kleiner dan in de noordelijke landen (Denemarken, Zweden en Finland).



Mee- en tegenvallers zijn gedefinieerd als het verschil tussen het voorlopige Eurostat-cijfer en de najaarsraming van de Europese Commissie.

De Nederlandse meevaller is vergelijkbaar met die van het eurogebied.