

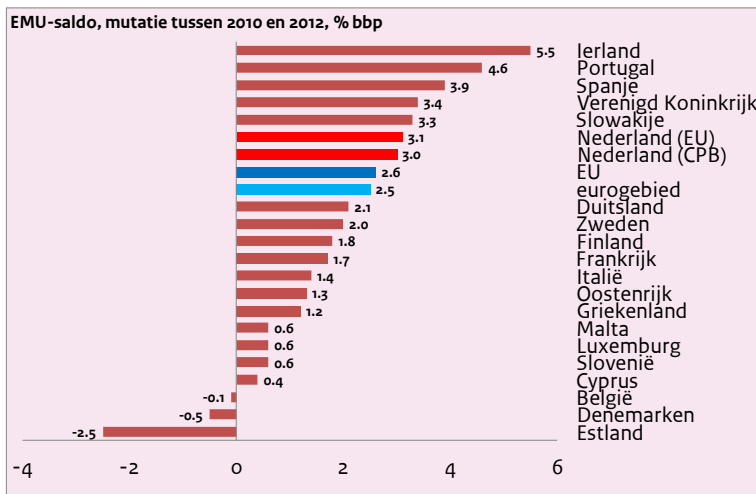
De Nederlandse overheidsbegroting in 2011 en 2012 in Europees perspectief

In tien grafieken

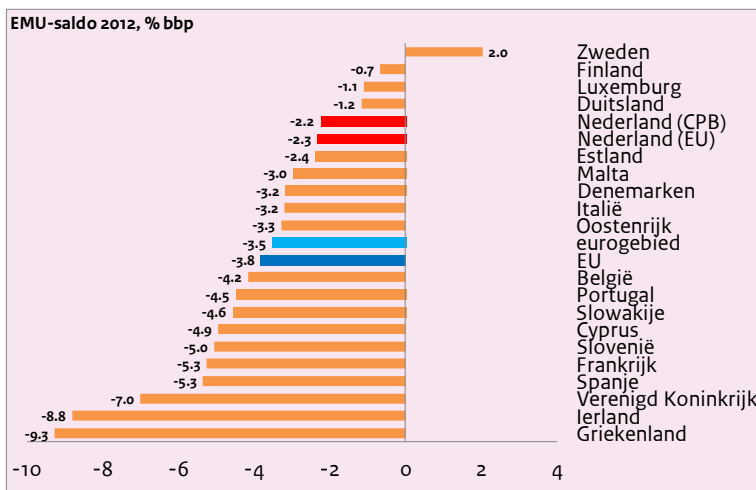
CPB Achtergronddocument

Wim Suyker

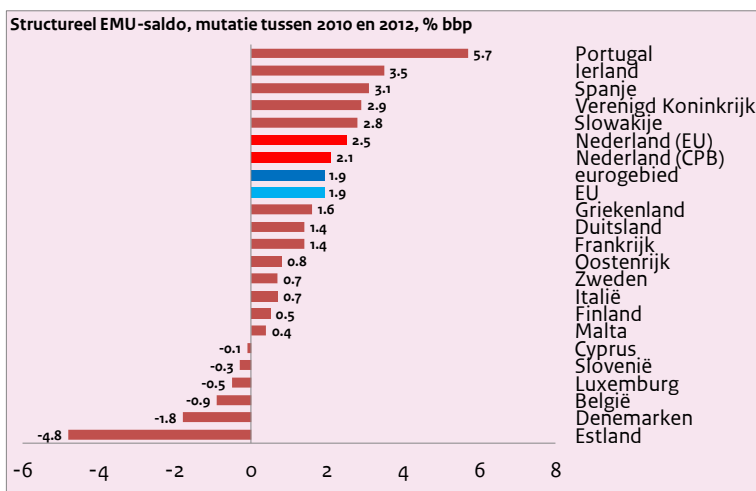
Mei 2011



Het Nederlands overheidstekort neemt in 2011 en 2012 wat meer af dan gemiddeld in het eurogebied.

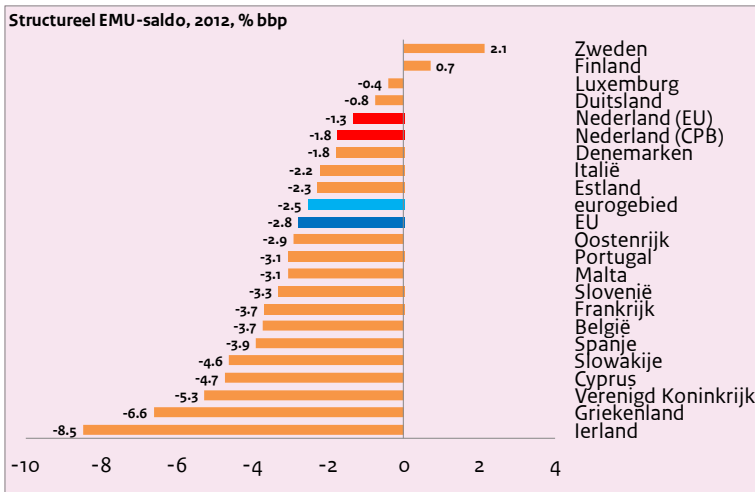


In 2012 is naar verwachting het overheidstekort in Nederland duidelijk kleiner dan gemiddeld in het eurogebied.



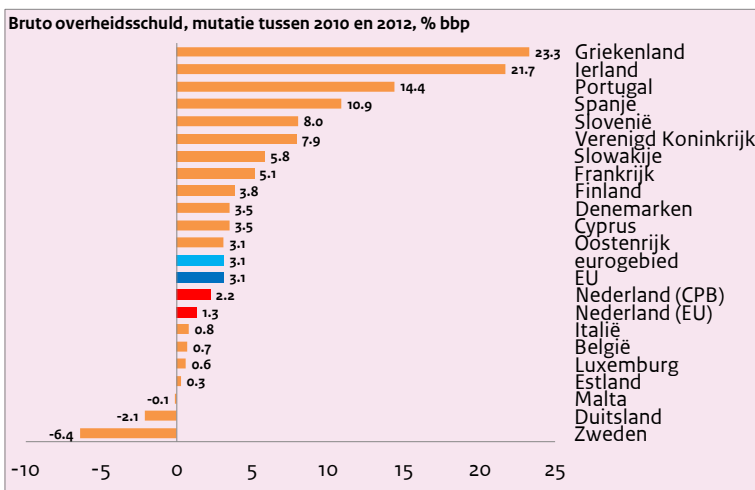
Het Nederlandse structurele begrotingssaldo verbetert tussen 2010 en 2012 wat meer dan gemiddeld in het eurogebied.

Met andere woorden: in Nederland worden wat meer tekortreducerende maatregelen genomen dan gemiddeld in het eurogebied. (De verandering in het structurele saldo is echter geen perfecte indicator hiervoor!). Uit deze grafiek en de eerste grafiek kan worden geconcludeerd dat het positieve begrotingseffect van het voortdurende economische herstel in Nederland vergelijkbaar is met dat van het eurogebied.

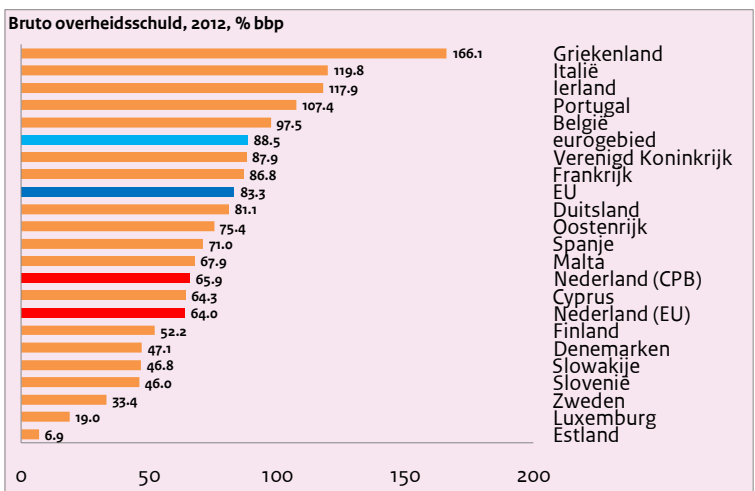


In 2012 is naar verwachting het structurele overheidstekort in Nederland duidelijk kleiner dan gemiddeld in het eurogebied.

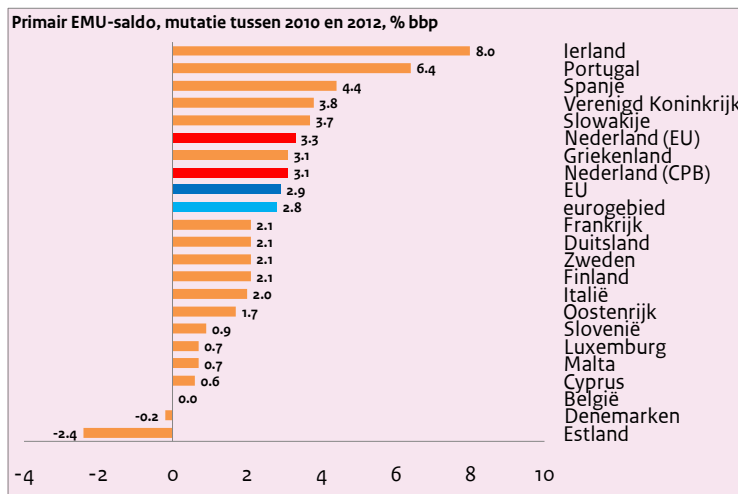
Uit deze grafiek en de tweede grafiek kan worden geconcludeerd dat de economische situatie in 2012 nog steeds een negatief effect heeft op het Nederlandse begrotingssaldo (m.a.w. de output gap blijft negatief). Dit effect is voor Nederland min of meer vergelijkbaar met dat van het eurogebied.



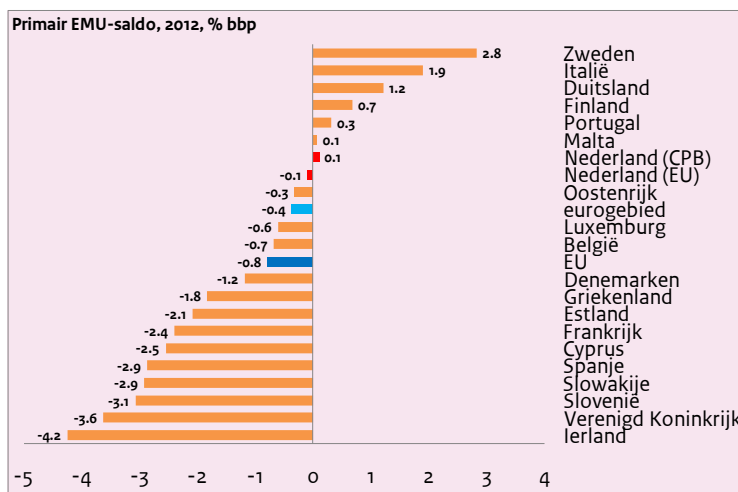
De Nederlandse overheidsschuld neemt naar verwachting slechts in beperkte mate toe tussen 2010 en 2012. De gemiddelde toename is in het eurogebied wat groter dan in Nederland.



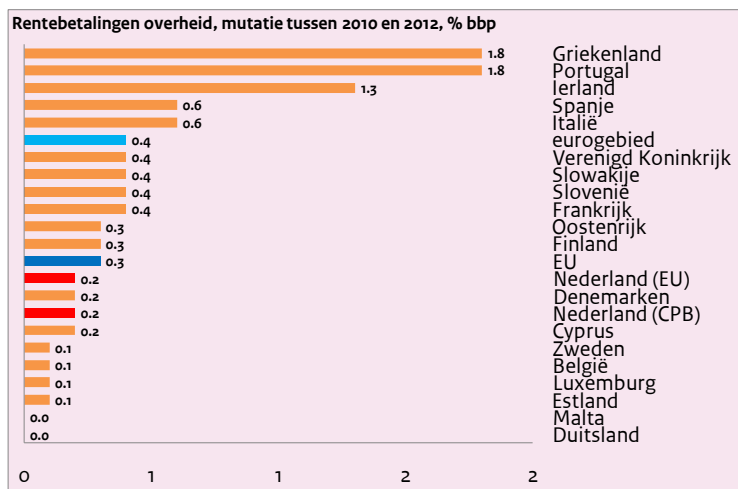
In 2012 is naar verwachting de bruto overheidsschuld in Nederland duidelijk lager dan gemiddeld in het eurogebied.



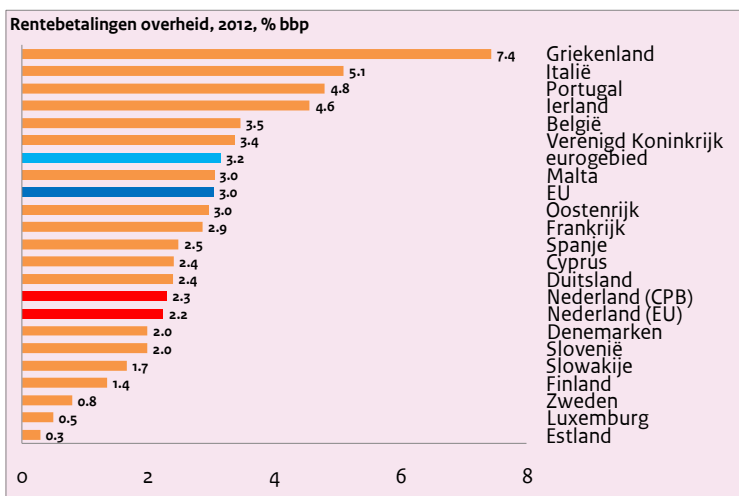
Het Nederlandse primaire overheidssaldo (totaal exclusief rentebetalingen) verbetert tussen 2010 en 2012 wat meer dan gemiddeld in het eurogebied.



Het Nederlands primair overheidssaldo is in 2012 naar verwachting in balans, terwijl gemiddeld in het eurogebied nog sprake is van een klein negatief saldo.



De rentebetalingen van de Nederlandse overheid lopen tussen 2010 en 2012 in beperkte mate op. De gemiddelde stijging van de rentebetalingen in het eurogebied is wat groter.



In 2012 zijn in Nederland de rentebetalingen door de overheid naar verwachting duidelijk lager dan gemiddeld in het eurogebied.

Toelichting

De grafieken zijn op basis van de [voorjaarsraming](#) van de Europese Commissie. Voor Nederland is naast de raming van de Europese Commissie [aangeduid met Nederland (EU)] ook de meest recente raming CPB raming opgenomen [aangeduid met Nederland (CPB)].

In de eerste en derde grafiek is voor Ierland de mutatie tussen 2009 en 2012 opgenomen in plaats van die tussen 2010 en 2012. (Het tekort in 2010 is extreem groot door een kapitaalinjectie in de financiële sector).

In een eerder [achtergronddocument](#) is ingegaan op de Nederlandse overheidsbegroting in 2010 in Europees perspectief.